

教師成績登錄網址：


<https://score.isu.edu.tw>

網址(D)  <https://score.isu.edu.tw>

登錄後畫面如下：

<<畫面一>>

按下此 Button 畫面將轉成英文介面。



ISU 義守大學 I-Shou University

網路應用系統

注意事項

中文 | English  
成績輸入

◎為避免不明原因導致無法正常瀏覽，請老師將proxy設定取消。

◎網路登錄成績系統 成績登錄時間：

日間部 操行成績輸入  
12/24 08:00 ~ 01/04 24:00 (全日24小時開放)  
成績表送交生輔組時間： 12/24 08:00 ~ 01/04 24:00 (上班時間)

◎其他相關注意事項

◎操作手冊

西元 2019年 1月 3日 星期四						
日	一	二	三	四	五	六
		1	2	3	4	5
6	7	8	9	10	11	12
13	14	15	16	17	18	19
20	21	22	23	24	25	26
27	28	29	30	31		

如有疑問，請洽設計人員

有問題時可  
按下此  
Button 發  
E-Mail 反應

按下此 Button  
可進入至  
<<畫面二>>  
成績輸入

<<畫面二>>

ISU 義守大學 I-Shou University 學期成績登入系統

資料！！

部別	教職員
帳號	18252
密碼	*****

輸入密碼，預設為身分證號碼

請輸入電子郵件帳號

**注意：**  
登入後，請記得修改密碼，以免遭不肖之徒更改您的資料。

登入 重新填寫 離開


▼教師 身分登入



歡迎

帳號、密碼皆輸入完成後按此按鈕，若資料無誤則可進入本系統(畫面三)否則會出現錯誤訊息。

若有填寫錯誤可按此按鈕清除畫面上所填入資料。

<<畫面三>>

		<b>義守大學</b> <i>I-Shou University</i>		<b>成績輸入系統</b>	
教師姓名： <a href="#">張旭光</a>				<input type="button" value="離開"/>	
計程(一)		教師上網輸入系統使用說明			
<input type="button" value="A0313120"/>		本系統功能：提供授課教師透過Internet輸入學生學期成績。			
計程(一)		<p>注意事項：</p> <ol style="list-style-type: none"><li>1、建議使用 <a href="#">IE5.0以上</a> 瀏覽器，且 <a href="#">關閉proxy功能</a>。</li><li>2、請核對畫面上方顯示之 <a href="#">教師代碼</a>、<a href="#">姓名</a> 及左列之 <a href="#">課程清單</a>。</li><li>3、點選左列之科目，系統將列出該課程學生名冊。</li><li>4、每輸入一筆學生成績後，可用 <a href="#">Tab 鍵</a> 移動至下一筆。</li><li>5、本系統無法使用 <a href="#">複製</a>、<a href="#">貼上</a> 及 <a href="#">檔案上傳</a> 功能。</li></ol>			
<input type="button" value="B0313100"/>					



按下科目代號 Button 會顯示所有選修該科目學生名單可輸入成績，見<<畫面四>>。

按下此鍵即離開本系統回到<<畫面一>>。

<<畫面四>>

可於該欄位輸入學生成績，但若備註欄有註記**停修、扣考、休學、退學** 則該欄不可輸入成績。

若學生有**停修、扣考** 會於該欄說明。

若學生有**休學、退學** 會於該欄說明。


義守大學  
*I-Shou University*

成績輸入系統

教師姓名: 林寶安 學年: 92 學期: 2

系級名稱: 政管一 科目代碼: A2617500 科目名稱: 中憲與人權

序號	學號	姓名	成績	及格/不及格	備註1	備註2
1	8952055	陳志璋	62			
2	8952902	巫靜蓉	60			
55	9226056A	張立翰	62			
56	9226057A	黃慈怡	70			
57	9226059A	陳雅婷	75			
58	9226060A	李文華	77			

暫存

復原

暫存檔列印

確認及傳送

統計數據查詢

回課程選擇

離開

註：暫存檔列印僅供教師自行核對參考  
列印時間：2002/1/3 下午 05:59:45

資料暫時儲存在暫存檔，儲存後仍可修改

按下此 Button 會顯示 <<畫面五-2>>

回<<畫面三>>

清除畫面上已修改資料

可列印並暫存已輸入之成績，未確認傳送前資料仍可修改

按下此 Button 會顯示 <<畫面五-1>>

離開成績輸入系統回畫面<->

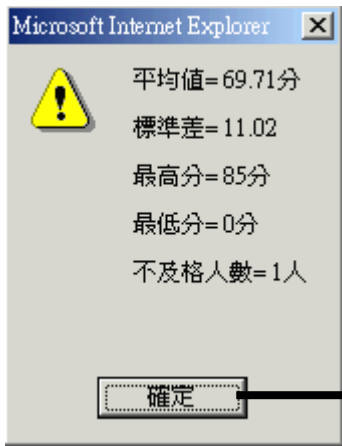
<<畫面五-1>>



按下此 Button 後 ,會至<<畫面六>>  
再確認

按下此 Button  
回到<<畫面四>> ,取  
消傳送

<<畫面五-2>>



按下此 Button  
回到<<畫面四>>


<<畫面六>>



按下此 Button 後需稍待數秒鐘 ,且完  
成後 ,會至<<畫面七>> 且資料不可修  
改

按下此 Button  
回到<<畫面四>> ,取  
消傳送

<<畫面七>>



# 義守大學

I-Shou University

## 成績輸入系統

教師姓名：張旭光

科目代碼：A0313120    科目名稱：計程(一)

序號	學號	姓名	成績	備註一	備註二
1	8703833	張殷豪	0		
2	8803145	張藝麒	0		
85	9003924S	陳衍良	0		
86	9003926S	莊自強	0		
87	9003928S	陳偉定	0		

回課程選擇

列印

離開

列印時間：2002/1/3 下午 06:10:29

回<<畫面八>>

此處列印出來的報表 ,請簽名後繳回  
註冊組 ,並另印一份繳交系辦公告

離開成績輸入  
系統回  
畫面<->

<<畫面八>>

		<b>義守大學</b> <i>I-Shou University</i>		<b>成績輸入系統</b>	
教師姓名：張旭光				<input type="button" value="離開"/>	
計程(一)		教師上網輸入系統使用說明			
A0313120	已確認	本系統功能：提供授課教師透過Internet輸入學生學期成績。			
計程(一)		<b>注意事項：</b> <ol style="list-style-type: none"><li>1、建議使用 <a href="#">IE5.0以上</a> 瀏覽器，且關閉proxy功能。</li><li>2、請核對畫面上方顯示之 <a href="#">教師代碼</a>、<a href="#">姓名</a> 及左列之 <a href="#">課程清單</a>。</li><li>3、點選左列之科目，系統將列出該課程學生名冊。</li><li>4、每輸入一筆學生成績後，可用 <a href="#">Tab 鍵</a> 移動至下一筆。</li><li>5、每科成績輸入完畢後，可先按下 <a href="#">列印</a>，再按下 <a href="#">確認及傳送</a>，即完成該科成績輸入。</li><li>6、本系統無法使用 <a href="#">複製</a>、<a href="#">貼上</a> 及 <a href="#">檔案上傳</a> 功能。</li></ol>			
E0313100					

若已確認傳送後，在課程代號後面會顯示“已確認”字樣，按下此 Button 會至<<畫面七>>，只可列印不可修改成績

按下此 Button 會至 <<畫面四>>